



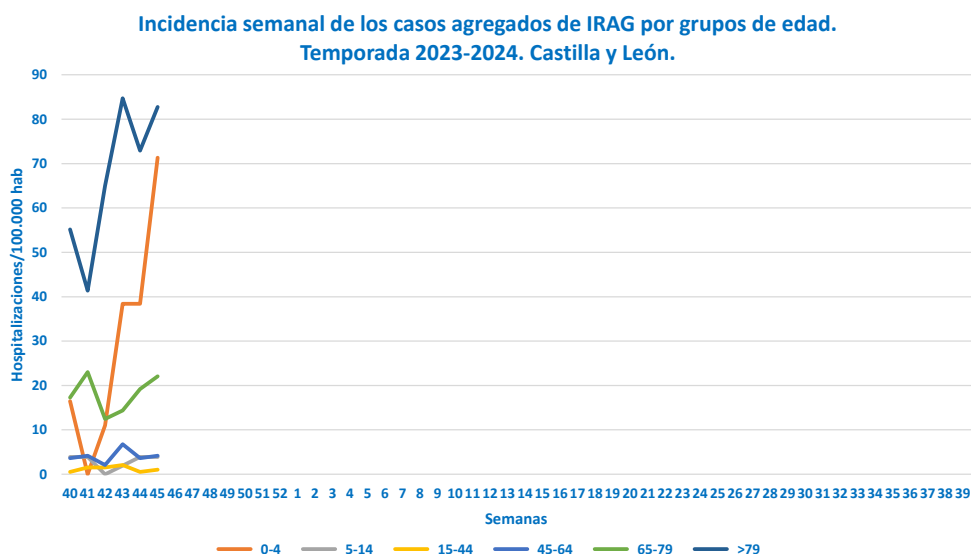
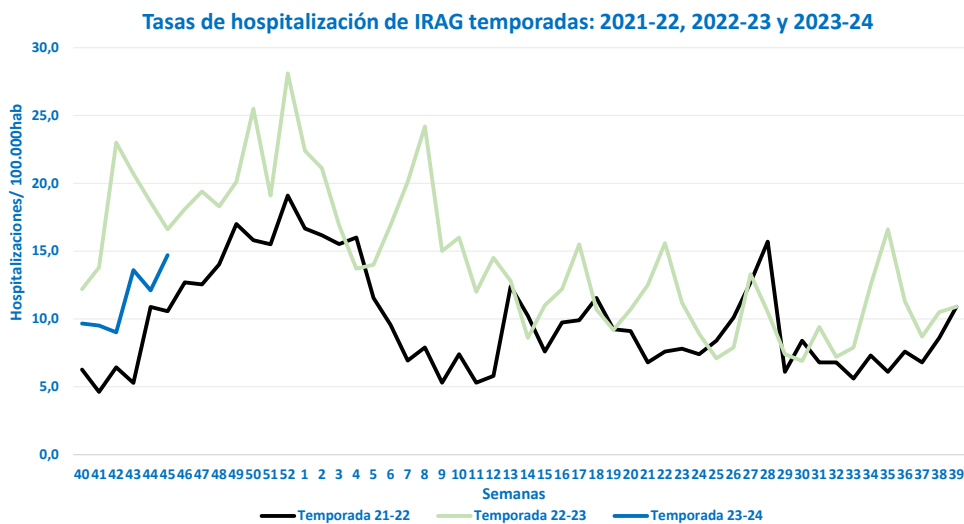
# PROGRAMA DE VIGILANCIA DE LAS INFECCIONES RESPIRATORIAS AGUDAS GRAVES (IRAG) EN CASTILLA Y LEÓN. Temporada 2023-2024.

Semana 45/2023 (del 6 de noviembre al 12 de noviembre de 2023).

## Vigilancia sindrómica

### IRAG en hospitales

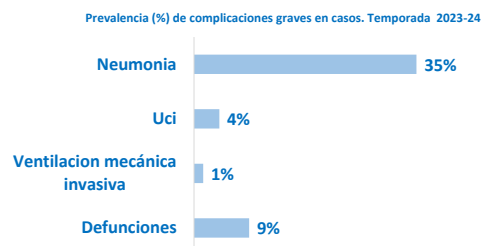
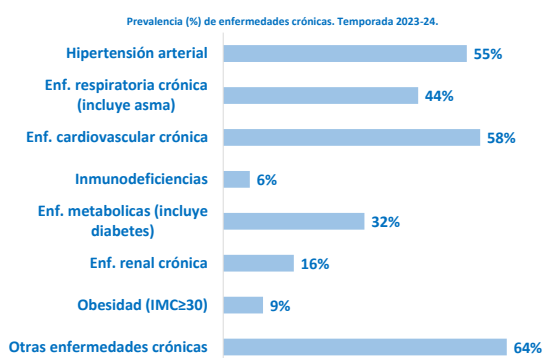
Entre la semana 40 de 2023 y la semana 45 de 2023, se han notificado 419 casos agregados de IRAG, con una incidencia total de 68,7 casos por 100.000 habitantes. La incidencia en la semana 45 es de 14,7 casos por 100.000, en hombres 15,6 casos por 100.000 y en mujeres 13,9 casos por 100.000. La mayor incidencia semanal se observa en población con 80 años y más, 82,8 casos por 100.000 (42 casos, 46,7%) La incidencia semanal en población de 0 a 4 años, 71,4 casos por 100.000 (13 casos, 14,4 %).



## Vigilancia centinela de Covid-19, gripe y VRS

### Análisis

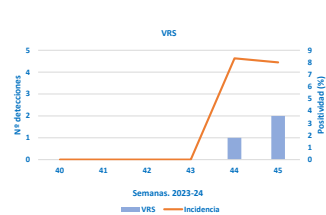
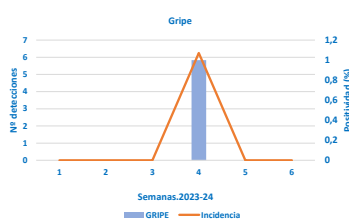
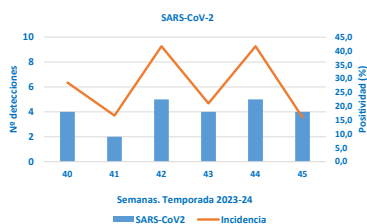
Se dispone de información adicional en 100 casos (tasa de 16,4 casos por 100.000). En ellos las personas mayores de 79 años representan el 53% y las de 0 a 4 el 9%. El 55% de estos casos tenían HTA, el 44% enfermedad respiratoria crónica y el 58% enfermedad cardiovascular crónica. El 35% desarrollaron neumonía. Han ingresado en UCI 4 personas y se han notificado 9 defunciones en el hospital.



### Vigilancia microbiológica

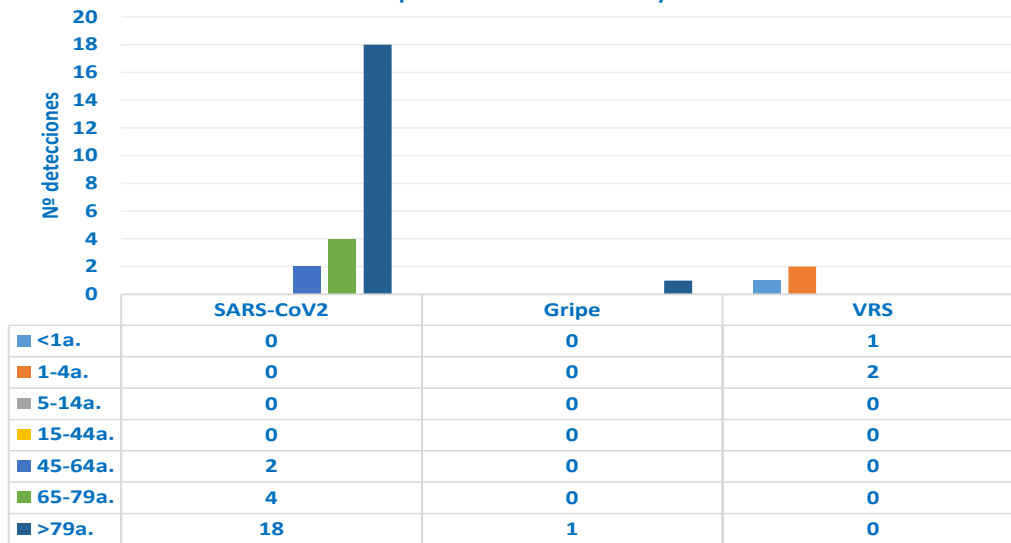
Se ha hecho detección de SARS-CoV-2 en 100 casos y han sido positivos 24 (positividad del 24%); detección de gripe en 97 casos, 1 positivos (positividad del 1%), detección de VRS en 98 casos de los que 3 han sido positivos (positividad del 3,1%) y 19 casos han sido positivos a otros virus respiratorios (positividad del 19,4%).

	Última semana			Desde el inicio 2023-24		
	Muestras	Positivos	%Positividad	Muestras	Positivos	%Positividad
<b>SARS COV-2</b>	25	4	16	100	24	24
<b>Gripe</b>	25	0	0	97	1	1
<b>VRS</b>	25	2	8	98	3	3



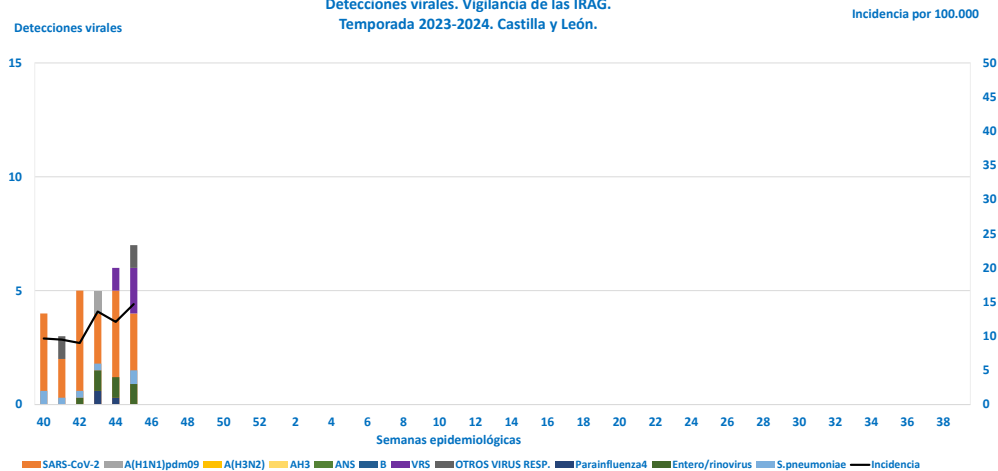


**Detecciones SARS-CoV2, Gripe y VRS identificadas en IRAG por grupos edad. Temporada 2023-24. Castilla y León.**



■ <1a. ■ 1-4a. ■ 5-14a. ■ 15-44a. ■ 45-64a. ■ 65-79a. ■ >79a.

**Detecciones virales. Vigilancia de las IRAG. Temporada 2023-2024. Castilla y León.**



## Nota metodológica

En la Vigilancia de IRAG en Castilla y León participan las Áreas Sanitarias de Burgos y Valladolid- Este. La Vigilancia no sería posible sin la colaboración de los Servicios de Medicina Preventiva y Microbiología del HUBU y del HCUV. La vigilancia de las IRAG tiene dos niveles: información semanal de casos de IRAG hospitalizados, por sexo y grupo de edad, e información adicional, epidemiológica, virológica y clínica en los casos que ingresan martes y miércoles. Toda la información se remite semanalmente al Centro Nacional de Epidemiología – Sistema de Vigilancia de Gripe y otros virus respiratorios en España. La población cubierta es el 26,3% extraída de la Base de Datos de Usuarios y Tarjeta Sanitaria de Sacyl a fecha 1 de septiembre de 2023.



Para más info.  
selecciona estos enlaces



983 413600  
Ext. 807030