



INFECCIONES RESPIRATORIAS AGUDAS

Informe VIGIRA semana 12/2024 (del 18 al 24 de marzo de 2024)

Población vigilada: **60.252**

Muestras centinelas procesadas: **78**

RESUMEN

La tasa de incidencia de IRA continua estable alrededor de los 700 casos por 100.000 hab. Sin actividad gripal ni de Covid-19 destacable.

Como en semanas anteriores, los patógenos respiratorios que más están circulando son el metapneumovirus, el rinovirus/enterovirus, el coronavirus OC43 y el Mycoplasma pneumoniae.

Tasa de incidencia semanal ajustada por 100.000h.

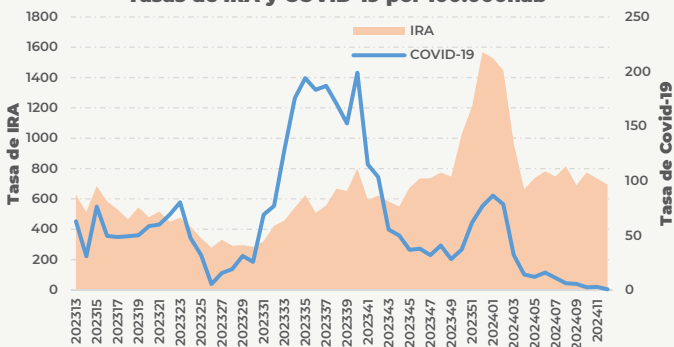
Todas las IRA	694
Enfermedad Covid 19 o neumonía Covid 19	1
Síndrome gripal	6

Porcentaje de positividad en muestras centinelas

SARS-CoV-2	3,8 %
Virus de la gripe	2,6 %
VRS	1,3 %

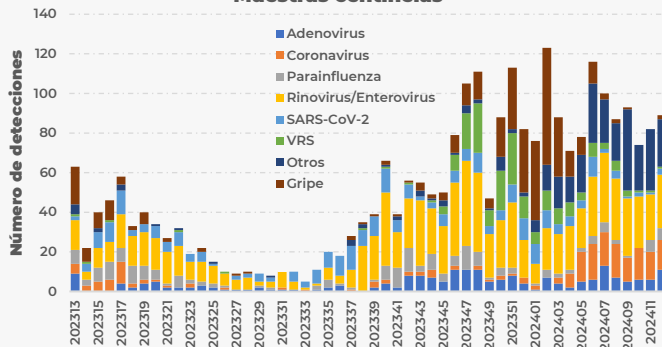
TASAS DE INCIDENCIAS x100.000

Tasas de IRA y COVID-19 por 100.000hab

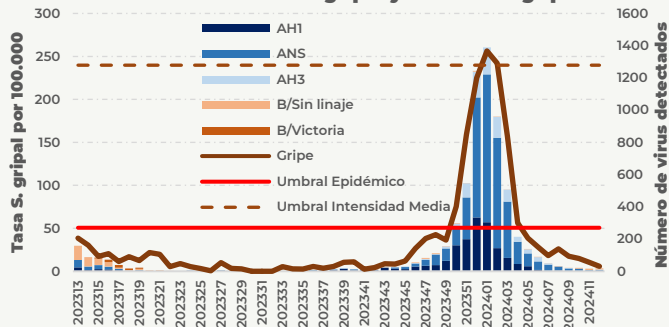


DETECCIONES DE PATÓGENOS RESPIRATORIOS

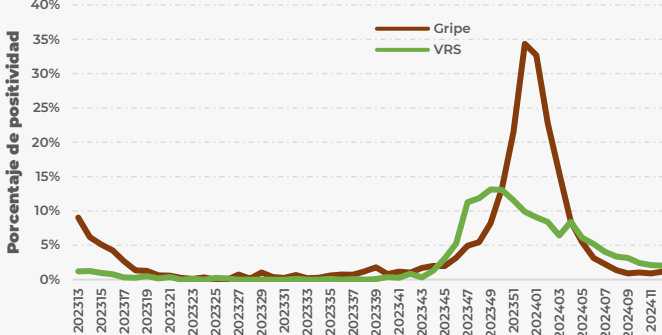
Muestras centinelas



Tasa de síndrome gripal y virus de la gripe



Muestras no centinelas



OTROS INDICADORES

Tasa de incidencia acumulada desde la semana 40 por grupo de edad x 100.000

	0 a 4	5 a 14	15 a 24	25 a 44	45 a 64	65 a 74	75 y más
Bronquitis y bronquiolitis	7926	913	294	398	546	753	1499
Covid-19	819	277	427	723	1170	1584	2232
Gripe	3451	2608	1307	2033	1506	850	668

Durante las últimas 7 semanas el porcentaje de muestras negativas a algún patógeno respiratorio se encuentra por encima del 10%



983413600

ext.: 806415/806358/
806360/806366



<https://tinyurl.com/rcscyl>



vigira@jcy.es



D. G. de Salud Pública
Consejería de Sanidad
Paseo de Zorrilla, 1
47071 - Valladolid