



INFECCIONES RESPIRATORIAS AGUDAS

Informe VIGIRA semana 08/2024 (del 19 al 25 de febrero de 2024)

Población vigilada: **61.497**

Muestras centinelas procesadas: **85**

RESUMEN

La tasa de incidencia de IRA se ha mantenido estable en las últimas semanas, por debajo de los 800 casos por 100.000 hab. Los síndromes gripales, el Covid-19 y las bronquitis y bronquiolitis continúan en tasas muy bajas.

Disminuye la positividad total del coronavirus OC43 (11,8%), del Mycoplasma pneumoniae (9,4%) y del metapneumovirus (8,2%) en las muestras centinelas, aunque se observó un aumento en muestras de población adulta.

Durante la pasada semana se ha producido un pequeño incremento en las urgencias y las hospitalizaciones por infecciones respiratorias en nuestra Comunidad.

Tasa de incidencia semanal ajustada por 100.000h.

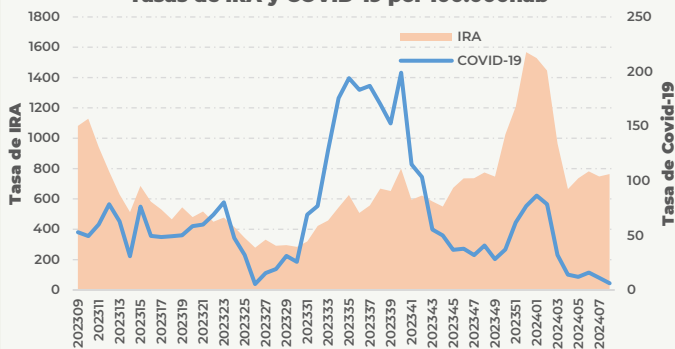
Todas las IRA	763
Enfermedad Covid 19 o neumonía Covid 19	6
Síndrome gripal	22

Porcentaje de positividad en muestras centinelas

SARS-CoV-2	4,7 %
Virus de la gripe	1,2 %
VRS	5,9 %

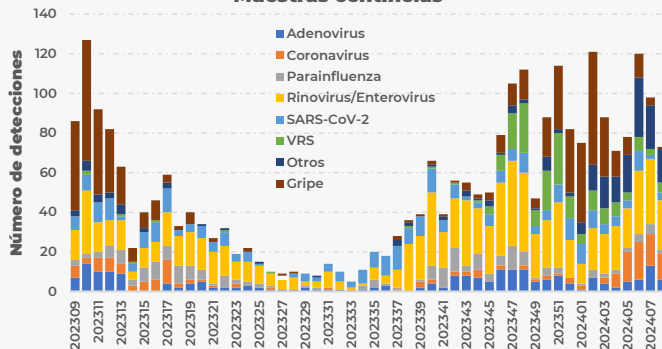
TASAS DE INCIDENCIAS x100.000

Tasas de IRA y COVID-19 por 100.000hab

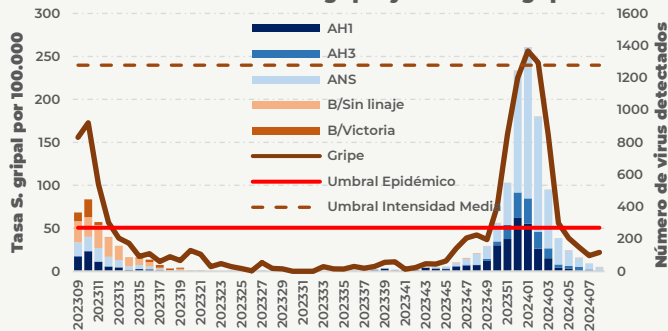


DETECCIONES DE PATÓGENOS RESPIRATORIOS

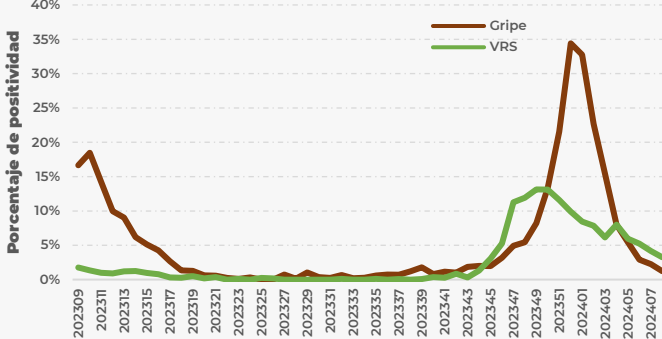
Muestras centinelas



Tasa de síndrome gripal y virus de la gripe



Muestras no centinelas



OTROS INDICADORES

Tasa de incidencia acumulada desde la semana 40 por grupo de edad x 100.000

	0 a 4	5 a 14	15 a 24	25 a 44	45 a 64	65 a 74	75 y más
Bronquitis y bronquiolitis	6955	744	293	251	475	654	1312
Covid-19	779	273	426	721	1160	1558	2187
Gripe	3441	2598	1225	1934	1471	789	648

Durante esta temporada 23/24 la onda de VRS está siendo más prolongada pero menos intensa que en otras temporadas.



983413600

ext.: 806415/806358/
806360/806366



<https://tinyurl.com/rcscyl>



vigira@jcy.es



D. G. de Salud Pública
Consejería de Sanidad
Paseo de Zorrilla, 1
47071 - Valladolid