



INFECCIONES RESPIRATORIAS AGUDAS

Informe VIGIRA semana 07/2024 (del 12 al 18 de febrero de 2024)

Población vigilada: **62.921**

Muestras centinelas procesadas: **77**

RESUMEN

En la semana 7 la tasa de incidencia ajustada de todas las IRA se situó en los 711 casos por 100.000 hab., desapareciendo el pequeño repunte que se había producido en las dos semanas anteriores. Los síndromes gripales, el Covid-19 y las bronquitis y bronquiolitis continúan descendiendo.

En las muestras centinelas, continúa la alta circulación del coronavirus OC43 (18,2%) y de la bacteria Mycoplasma pneumoniae (14,3%), sobre todo en población pediátrica. El metapneumovirus (13%) está aumentando en la población adulta.

La circulación de virus de la gripe y VRS sigue descendiendo, tanto en muestras centinelas como en hospitalarias.

Tasa de incidencia semanal ajustada por 100.000h.

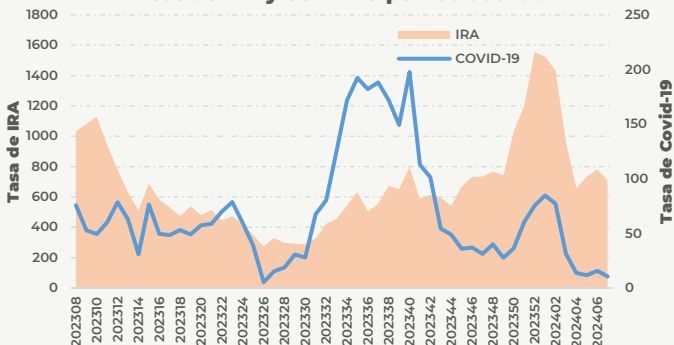
Todas las IRA	711
Enfermedad Covid 19 o neumonía Covid 19	11
Síndrome gripal	21

Porcentaje de positividad en muestras centinelas

SARS-CoV-2	2,6 %
Virus de la gripe	5,2 %
VRS	3,9 %

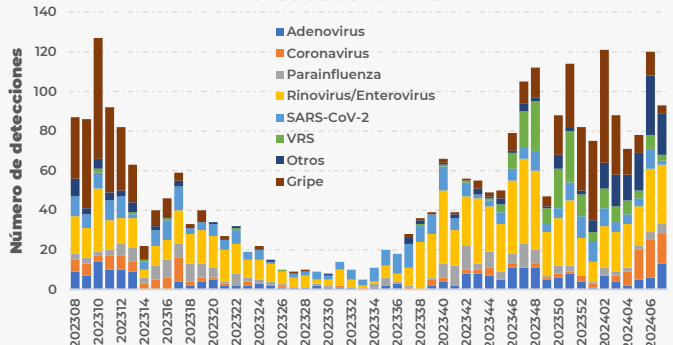
TASAS DE INCIDENCIAS x100.000

Tasas de IRA y COVID-19 por 100.000hab

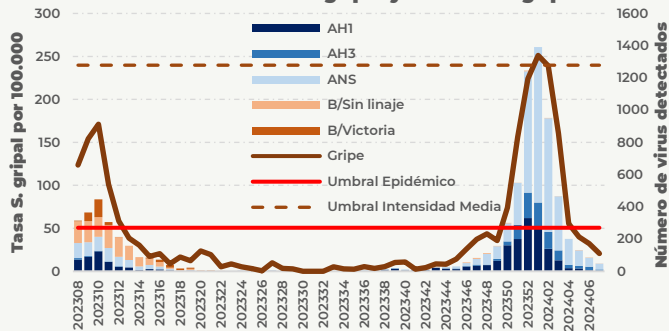


DETECCIONES DE PATÓGENOS RESPIRATORIOS

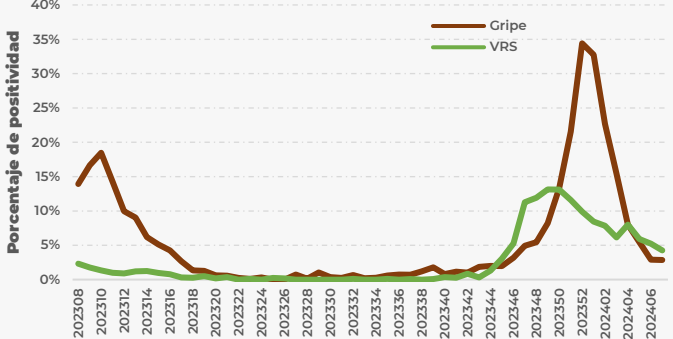
Muestras centinelas



Tasa de síndrome gripal y virus de la gripe



Muestras no centinelas



OTROS INDICADORES

Tasa de incidencia acumulada desde la semana 40 por grupo de edad x 100.000

	0 a 4	5 a 14	15 a 24	25 a 44	45 a 64	65 a 74	75 y más
Bronquitis y bronquiolitis	6759	672	310	214	479	664	1245
Covid-19	733	265	413	703	1134	1536	2139
Gripe	3416	2582	1188	1885	1446	778	639

Durante esta temporada 23/24 la población pediátrica está siendo la más afectada por los procesos respiratorios, a excepción del Covid-19.



983413600

ext.: 806415/806358/
806360/806366



<https://tinyurl.com/rcscyl>



vigira@jcy.es



D. G. de Salud Pública
Consejería de Sanidad
Paseo de Zorrilla, 1
47071 - Valladolid