



**Población vigilada en la semana: 53.623**

**Muestras de salud pública procesadas en la semana:**

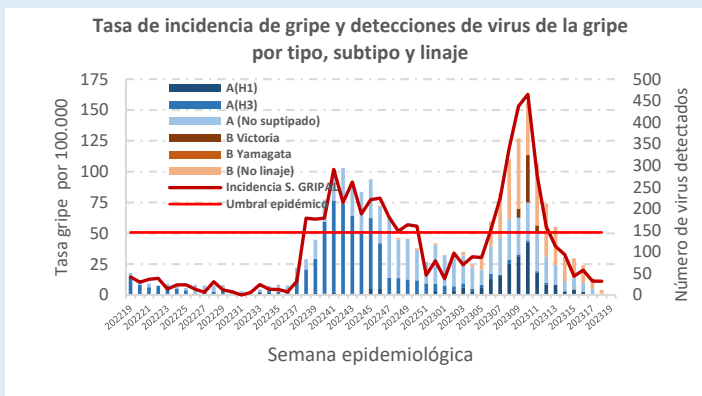
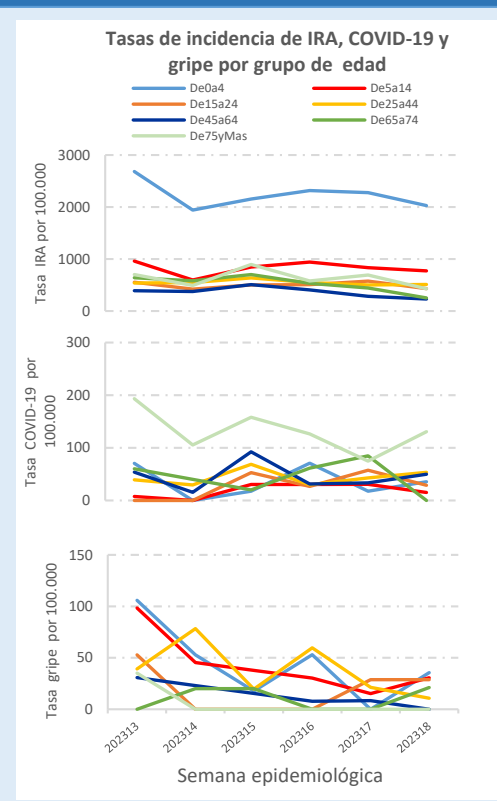
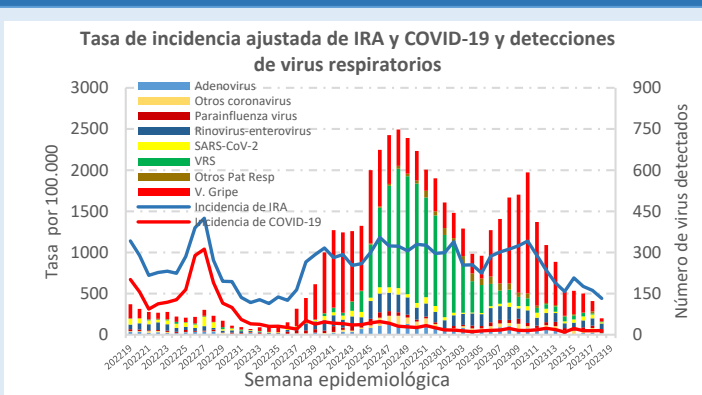
**Centinelas: 39**

**No centinelas: 24**

Tasa de incidencia semanal ajustada por 100.000h.	
Todas las IRA	442
Enfermedad Covid 19 o neumonía Covid 19	51
Síndrome gripal	11

Detecciones de virus en muestras centinelas (%)	
SARS-CoV-2	8
Virus de la gripe	5
VRS	0

### Series



### Comentarios

La incidencia de IRA continúa descendiendo, situándose en la semana 18 en los 442 casos por cada 100.000 hab. Los síndromes gripales y el COVID-19 se mantienen en niveles bajos.

Los rinovirus y enterovirus son los más detectados en las muestras centinelas. La gripe y el COVID-19 presentan una circulación baja.

### Nota metodológica

La Red Centinela VIGIRA la forman unidades/cupos de médicos de familia, pediatras y enfermeras. Los procesos clínicos de IRA se recogen semanalmente de la Historia Clínica Electrónica y se procesan por semana y código de la CIE-10. La información microbiológica es remitida semanalmente por los laboratorios de microbiología de SACYL y del Centro Nacional de Gripe de Valladolid, integrados en la Red Centinela. Se actualizan los datos retrospectivos semanalmente.

<https://www.saludcastillayleon.es/profesionales/es/centinelas>

Teléfono: (+34) 983413600x806358

Email: [redcentinela@jcyll.es](mailto:redcentinela@jcyll.es) - [vigira@jcyll.es](mailto:vigira@jcyll.es)