



**Población vigilada en la semana: 58.078**

**Muestras de salud pública procesadas en la semana:**

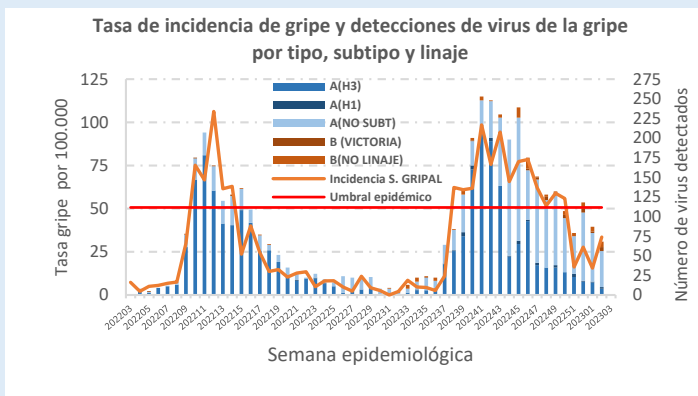
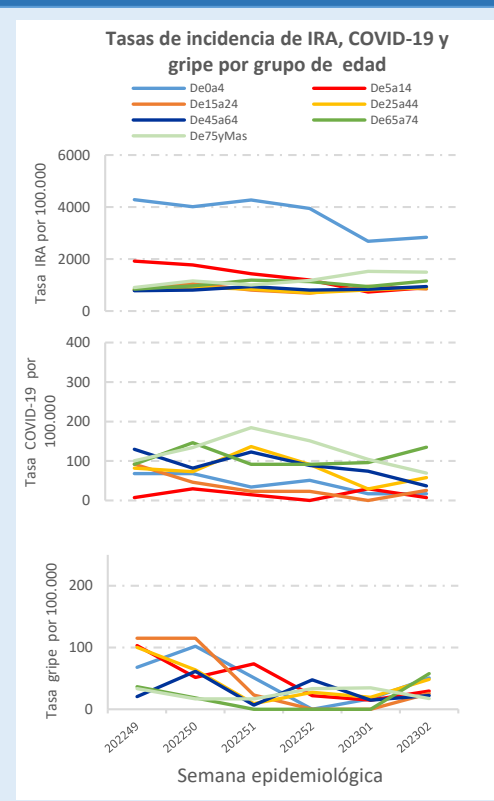
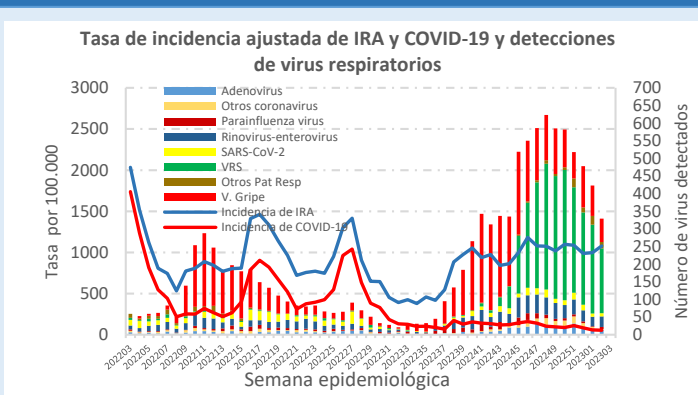
**Centinelas: 57**

**No centinelas: 258**

Tasa de incidencia semanal ajustada por 100.000h.	
Todas las IRA	1079
Enfermedad Covid 19 o neumonía Covid 19	54
Síndrome gripal	35

Detecciones de virus en muestras centinelas (%)	
SARS-CoV-2	7
Virus de la gripe	11
VRS	12

### Series



### Comentarios

En la semana 2 de 2023 se observa un ligero aumento en las tasas de incidencia de gripe, que continua por debajo del umbral epidémico, y de la tasa global de IRA, situándose en 1079 casos por 100.000h, dentro de la normalidad para esta época de la temporada.

Dentro de las muestras centinelas el 26% corresponde a rinovirus-enterovirus, mientras que los porcentajes a gripe, SARS-CoV-2 y VRS son menores al 12%. En las muestras no centinelas hospitalarias se observa aún una alta detección de VRS y de gripe entre los pacientes ingresados o que acuden a los servicios de urgencias, pero continua el descenso que se viene observando desde la semana 49 de 2022.

### Nota metodológica

La Red Centinela VIGIRA la forman unidades/cupos de médicos de familia, pediatras y enfermeras. Los procesos clínicos de IRA se recogen semanalmente de la Historia Clínica Electrónica y se procesan por semana y código de la CIE-10. La información microbiológica es remitida semanalmente por los laboratorios de microbiología de SACYL y del Centro Nacional de Gripe de Valladolid, integrados en la Red Centinela. Se actualizan los datos retrospectivos semanalmente.

<https://www.saludcastillayleon.es/profesionales/es/centinelas>

Teléfono: (+34) 983413600x806358

Email: [redcentinela@jcyll.es](mailto:redcentinela@jcyll.es) - [vigira@jcyll.es](mailto:vigira@jcyll.es)