



Población vigilada en la semana: 56.544

Muestras de salud pública procesadas en la semana:

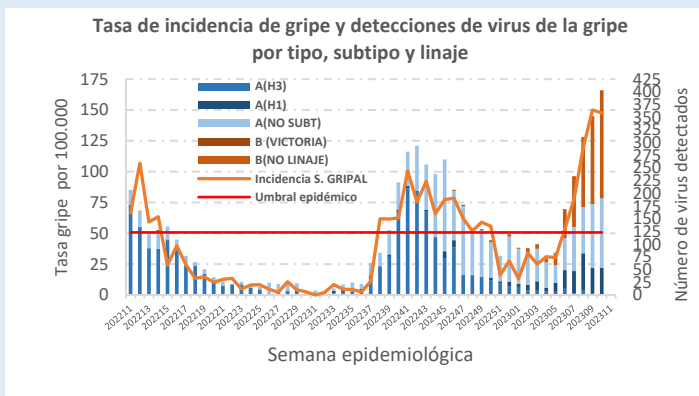
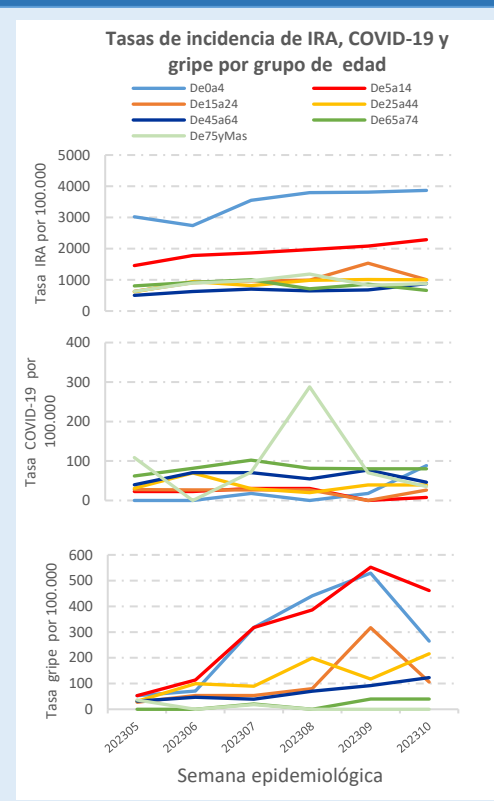
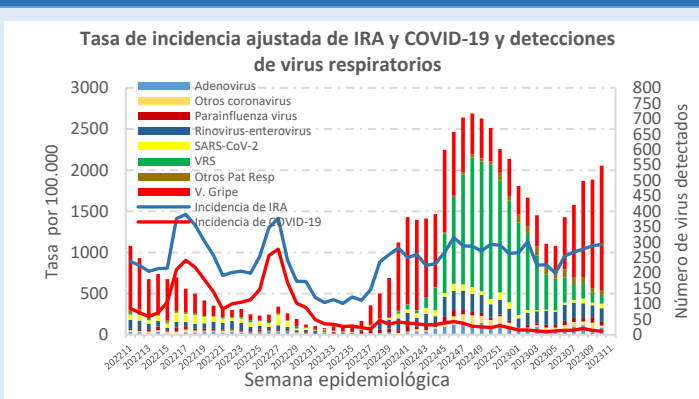
Centinelas: 129

No centinelas: 397

Tasa de incidencia semanal ajustada por 100.000h.	
Todas las IRA	1096
Enfermedad Covid 19 o neumonía Covid 19	43
Síndrome gripal	148

Detecciones de virus en muestras centinelas (%)	
SARS-CoV-2	7
Virus de la gripe	43
VRS	2

Series



Comentarios

La incidencia de IRA se sitúa ligeramente por encima de los 1000 casos por 100.000h. en la semana 10, consolidando la moderada tendencia ascendente del último mes.

La onda de gripe, ocasionada por la co-circulación de virus del tipo AH1 y B se mantiene en un nivel de intensidad bajo y se está estabilizando por la caída de incidencia en la población pediátrica.

El resto de virus respiratorios están circulando con poca intensidad.

Nota metodológica

La Red Centinela VIGIRA la forman unidades/cupos de médicos de familia, pediatras y enfermeras. Los procesos clínicos de IRA se recogen semanalmente de la Historia Clínica Electrónica y se procesan por semana y código de la CIE-10. La información microbiológica es remitida semanalmente por los laboratorios de microbiología de SACYL y del Centro Nacional de Gripe de Valladolid, integrados en la Red Centinela. Se actualizan los datos retrospectivos semanalmente.

<https://www.saludcastillayleon.es/profesionales/es/centinelas>

Teléfono: (+34) 983413600x806358

Email: redcentinela@jcyll.es - vigira@jcyll.es