



Población vigilada en la semana 24: 54.139

Muestras de salud pública procesadas en la semana 28:

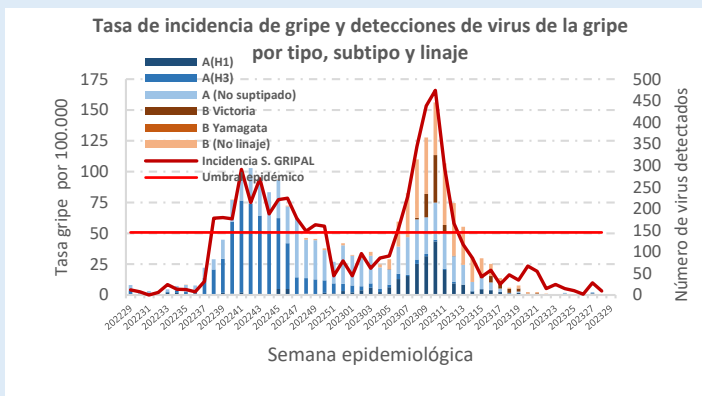
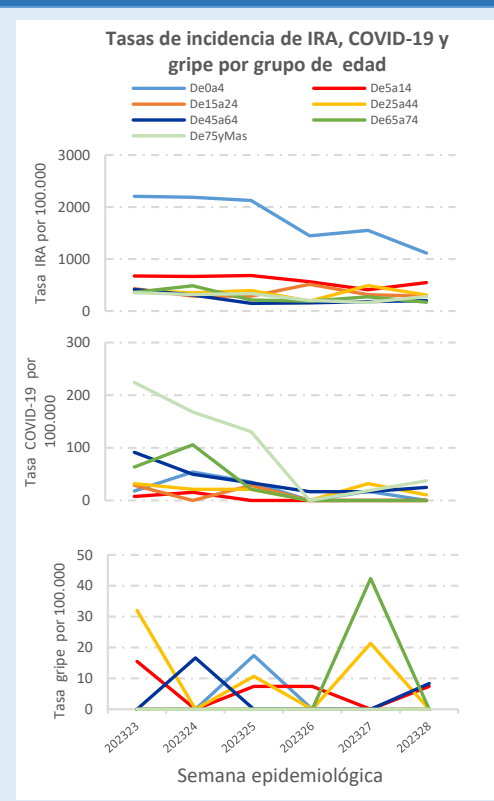
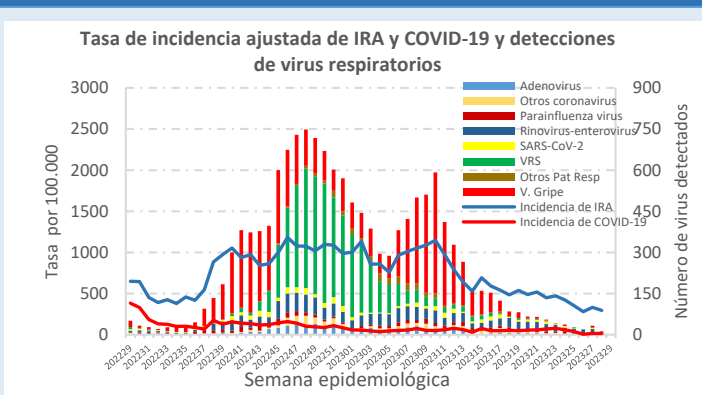
Centinelas: 15

No centinelas: 2

Tasa de incidencia semanal ajustada por 100.000h.	
Todas las IRA	296
Enfermedad Covid 19 o neumonía Covid 19	16
Síndrome gripal	3

Detecciones de virus en muestras centinelas (%)	
SARS-CoV-2	13
Virus de la gripe	7
VRS	0

Series



Comentarios

Durante las últimas 4 semanas ha continuado el descenso de la incidencia de IRA y COVID-19, situándose en la semana 28 en 296 y 16 casos por cada 100.000 h. respectivamente. Los síndromes gripales continúan en tasas mínimas con detecciones esporádicas de virus del tipo AH1.

Los virus más detectados durante las últimas 4 semanas son los rinovirus-enterovirus que aparecen en el 34% de las muestras centinelas analizadas.

El próximo informe se publicará el 16 de agosto con los datos de las próximas 4 semanas.

Nota metodológica

La Red Centinela VIGIRA la forman unidades/cupos de médicos de familia, pediatras y enfermeras. Los procesos clínicos de IRA se recogen semanalmente de la Historia Clínica Electrónica y se procesan por semana y código de la CIE-10. La información microbiológica es remitida semanalmente por los laboratorios de microbiología de SACYL y del Centro Nacional de Gripe de Valladolid, integrados en la Red Centinela. Se actualizan los datos retrospectivos semanalmente.

<https://www.saludcastillayleon.es/profesionales/es/centinelas>

Teléfono: (+34) 983413600x806358

Email: redcentinela@jcy.l.es - vigira@jcy.l.es