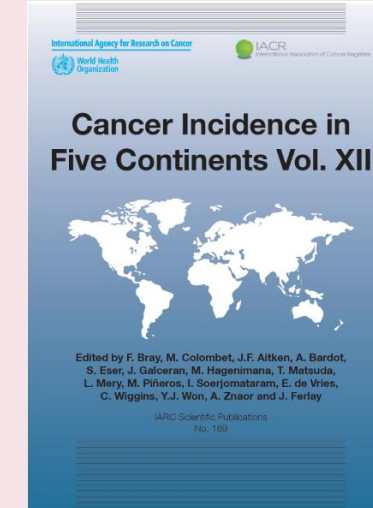


# EL REGISTRO POBLACIONAL DE CÁNCER DE SALAMANCA PARTICIPA EN CANCER INCIDENCE IN FIVE CONTINENTS VOLUMEN XII (CI5 XII)



## Introducción

CI5 (Incidencia del cáncer en los cinco continentes) es una colaboración entre la [Agencia Internacional para la Investigación del Cáncer \(IARC\)](#) y la [Asociación Internacional de Registros del Cáncer \(IACR\)](#) para publicar cada cinco años una monografía (volumen) con datos comparables sobre la incidencia del cáncer en todas las partes del mundo. Estos volúmenes brindan una recopilación de estadísticas de alta calidad y acceso a información detallada sobre la incidencia de cáncer registrada por los registros poblacionales de cáncer (subnacionales o nacionales).

El **volumen XII** contiene información recopilada mediante una meticulosa revisión de calidad de 455 registros de cáncer poblacionales en 70 países para los cánceres diagnosticados entre 2013 y 2017. A continuación se presentan los principales datos publicados del **Registro Poblacional de Cáncer de la provincia de Salamanca**.

LINKS a CI5 VOL XII:

- [Resumen de Salamanca](#)
- [Tablas por localización](#)
- [Tablas por tipo histológico](#)
- [Tablas de los índices de calidad de los datos](#)

## Población e indicadores de calidad

Figura 1. Media anual personas-año por sexo y grupo de edad.

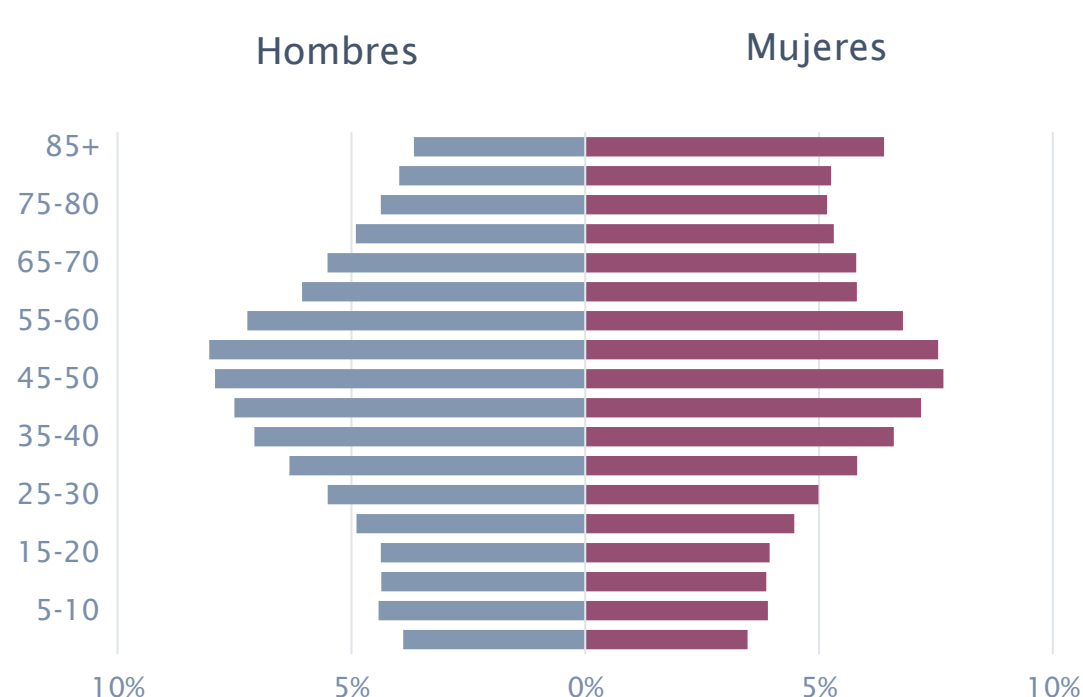


Tabla 1. Indicadores de calidad de todos los casos (C00-C96) excluyendo piel no melanoma (C44) en porcentaje.

Todos los casos excepto piel no melanoma	N	VM(%)	DCO(%)
Mujeres	4.687	90,8	0,9
Hombres	6.602	90,8	0,4

VM(%): Porcentaje de casos verificados microscópicamente.

DCO(%): Porcentaje de casos registrados únicamente a partir de un certificado de defunción.

## Incidencia de cáncer

Figura 2. Incidencia anual por grupo de edad y sexo para todos los casos (C00-C96) por 100.000 habitantes.

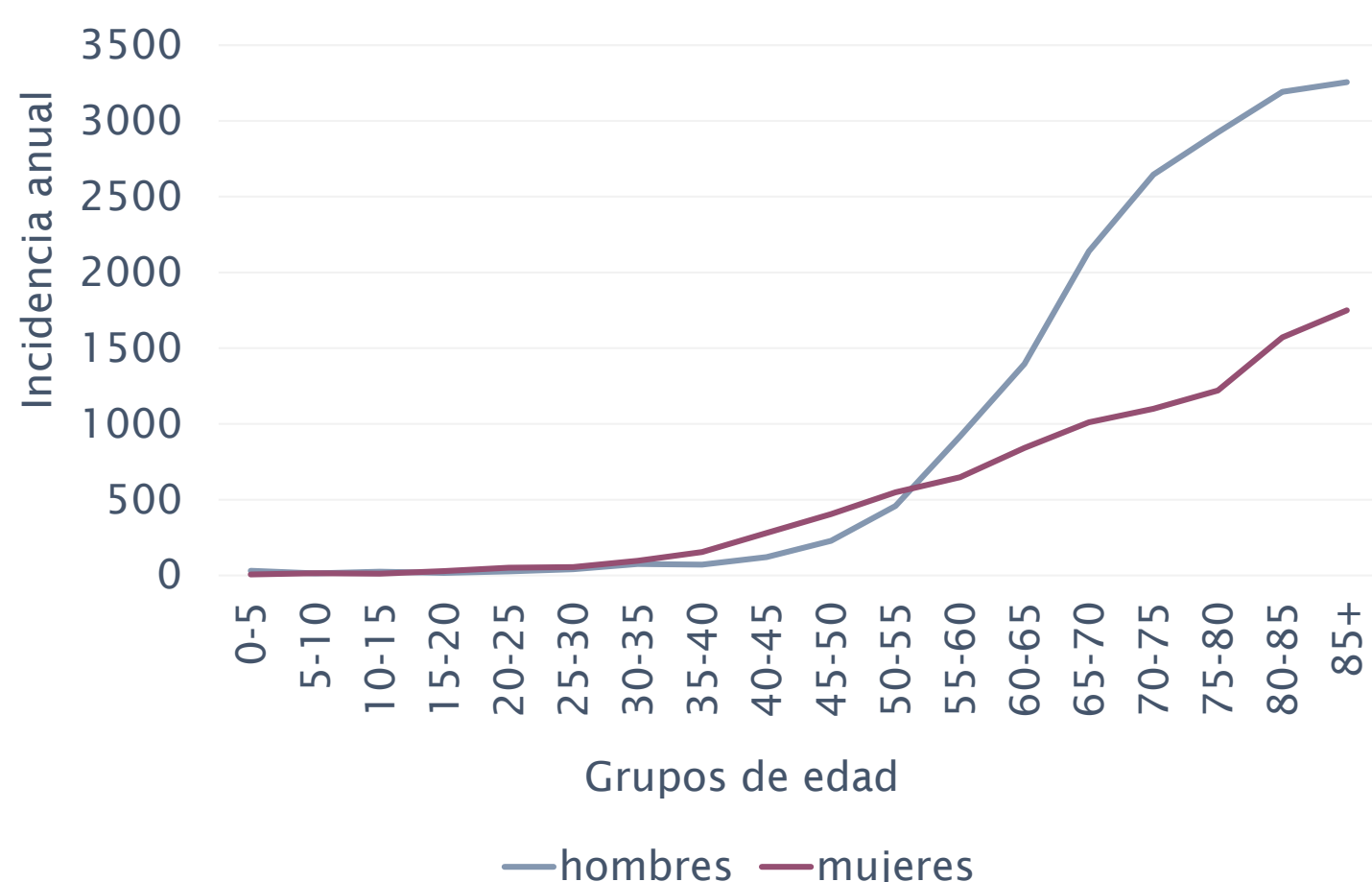


Tabla 2. Número de casos, tasas de incidencia brutas, ajustadas a la población mundial y acumuladas a los 64 y 74 años de todos los casos (C00-C96) incluyendo y excluyendo piel no melanoma (C44).

	Nº	TB (por 100.000)	TAm	IA64 (%)	IA74 (%)
<b>Todos los casos</b>					
Mujeres	5.098	583,4	238,8	15,71	26,27
Hombres	7.124	853,7	338,1	17,11	41,04
<b>Todos los casos excepto piel no melanoma</b>					
Mujeres	4.687	536,4	230,8	15,44	25,66
Hombres	6.602	791,1	322,7	16,67	39,62

TB: Tasa bruta de incidencia de cáncer.

IA64: Incidencia acumulada hasta los 64 años.

IA74: Incidencia acumulada hasta los 74 años.

TAm: Tasa de incidencia ajustada por edad a la población mundial.

Se podrá encontrar toda la información en:

Bray F, Colombet M, Aitken JF, Bardot A, Eser S, Galceran J, Hagenimana M, Matsuda T, Mery L, Piñeros M, Soerjomataram I, de Vries E, Wiggins C, Won Y-J, Znaor A, Ferlay J, editors (2023). Cancer Incidence in Five Continents, Vol. XII (IARC CancerBase No. 19). Lyon: International Agency for Research on Cancer. Available from: <https://ci5.iarc.who.int>, accessed [07/11/2023].